Où nous trouver ?

Centre régional douleur et soins somatiques en santé mentale, autisme, polyhandicap et handicap génétique rare
Avenue du 8 mai 1945 - 91150 Étampes
Tél. : 01 82 26 81 09
Fax : 01 82 26 81 13
Mail : centre.douleur@eps-etampes.fr

L'équipe est joignable du lundi au jeudi de 8h30 à 17h et le vendredi de 8h30 à 15h.

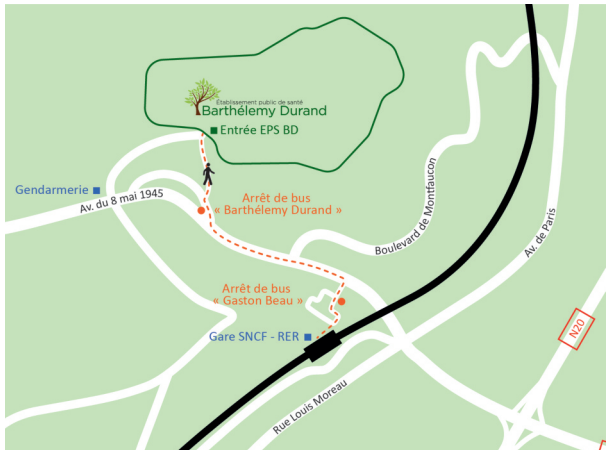

Accès par la route

• **N20**, sortie Étampes, St-Pierre/Guinette. La D191 passe à proximité du site et a une jonction avec la N20 qui permet un accès rapide.

Accès par les transports en commun

• **TER**, gare d'Étampes, 30 minutes depuis la gare d'Austerlitz.
• **RER C**, gare d'Étampes, 1 heure depuis la gare d'Austerlitz.
Puis, depuis la gare d'Étampes suivre l'itinéraire piéton : 10 minutes de marche jusqu'à l'établissement (Cf. plan).
• **BUS**, l'établissement est également desservi par les lignes de bus 5 et 6 (Ormont transport), arrêt « Barthélemy Durand ». Ensuite, 2 minutes de marche jusqu'à l'établissement.

EPSBD - Plaquette Centre Régional Douleur - 10/03/2020- Crédits photos : EPSBD / Freepik .com - Conception graphique : service communication - Impression : service reprographie
Ne pas jeter surl a voie publique

Établissement public de santé
Barthélemy Durand

CENTRE RÉGIONAL DOULEUR ET SOINS SOMATIQUES EN SANTÉ MENTALE, AUTISME, POLYHANDICAP ET HANDICAP GÉNÉTIQUE RARE

Habituation aux soins

AURA 77 Réseau de santé
UNIVERSITÉ DE SHERBROOKE
Instituts thématiques Inserm Institut national de la santé et de la recherche médicale
ars Agence Régionale de Santé Île-de-France
UNIVERSITÉ PARIS SUD
ANP3SM
Centre hospitalier universitaire de Sherbrooke
Centre de recherche clinique Étienne-Le Bel

Nos locaux

Le centre

Salle de consultation

L'accueil

Constantes

Outils utilisés pendant la consultation.



Poids



Taille

Saturomètre

Tensiomètre

Périmètre abdominal

MEOPA + Papoose board

Bouteille/ballon
et masque meopa

Papoose board



Papoose board

Quelques conseils pour préparer l'entretien :

Si possible, sous forme de jeu, mettre un masque ou un entonnoir (nez et bouche en même temps) et lui apprendre à respirer calmement.

Éléctrocardiogramme

Éléctrocardiogramme

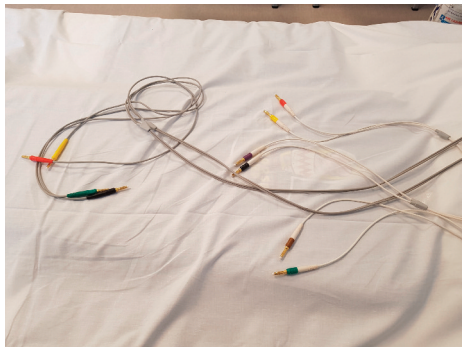



Patch ECG "Gommette"

Quelques conseils pour préparer l'entretien :

Si possible, sous forme de jeu, coller des gommettes (de jeu enfant) sur le torse et poser des fils (type scoubidou) dessus.

L’examen médical

Stéthoscope

Curette et poire
pour bouchon d’oreille

Otoscope

Quelques conseils
pour préparer l’entretien :

Si possible, sous forme de jeu, utiliser une mallette de docteur (jeu enfant). Ecouter le cœur avec le stéthoscope, regarder les oreilles avec l’otoscope.

Toucher le ventre pour préparer à la palpation du médecin.

La prise de sang

Plateau de prise de sang

Prise de sang

Quelques conseils pour préparer l’entretien :

Si possible et sous forme de jeu, habituer à mettre un garrot ou un élastique autour du bras « piquer » avec un cure dent pour l’habituer à la sensation.